



ФЕДЕРАЛЬНАЯ СЛУЖБА
ГОСУДАРСТВЕННОЙ СТАТИСТИКИ

Основные показатели использования цифровых технологий в организациях Иркутской области



за 2022 год



ФЕДЕРАЛЬНАЯ СЛУЖБА
ГОСУДАРСТВЕННОЙ СТАТИСТИКИ

Основные показатели использования цифровых технологий в организациях

Иркутской области

за 2022 год

- 01 Организации, использующие цифровые технологии
- 02 Наличие персональных компьютеров
- 03 Число организаций, использовавших Интернет
- 04 Цели использования сети Интернет
- 05 Использование организациями специальных программных средств
- 06 Использование организациями средств защиты информации
- 07 Численность специалистов по цифровым технологиям
- 08 Затраты на внедрение и использование цифровых технологий
- 09 Уровень информационной активности организаций в регионах Сибирского федерального округа

* Годовые данные федерального статистического наблюдения





ОРГАНИЗАЦИИ, ИСПОЛЬЗУЮЩИЕ ЦИФРОВЫЕ ТЕХНОЛОГИИ*

на конец 2022 года; единиц



5 491

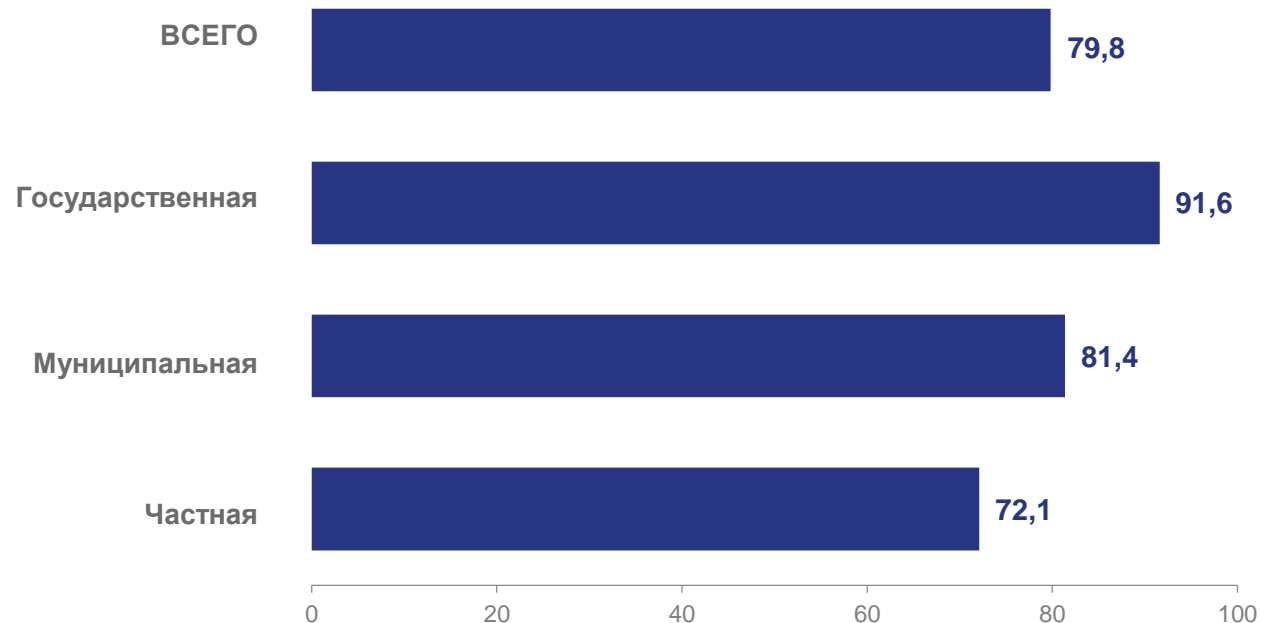
Число обследованных организаций



4 383

из них использовавших цифровые технологии

Распределение организаций, использовавших цифровые технологии,
по формам собственности,
в % от общего числа обследованных организаций

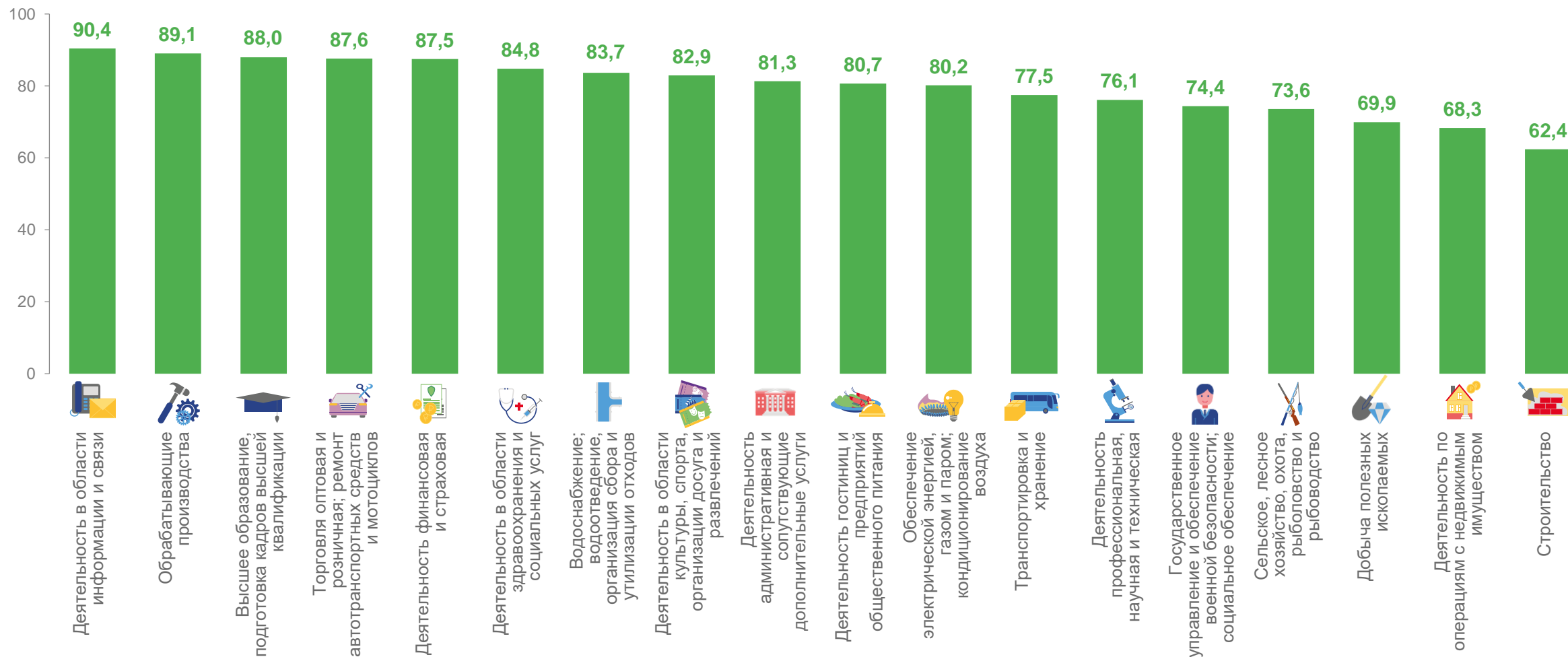


* Здесь и далее сведения представлены по крупным, средним и некоммерческим организациям



ЧИСЛО ОРГАНИЗАЦИЙ, ИСПОЛЬЗОВАВШИХ ЦИФРОВЫЕ ТЕХНОЛОГИИ ПО ВИДАМ ЭКОНОМИЧЕСКОЙ ДЕЯТЕЛЬНОСТИ

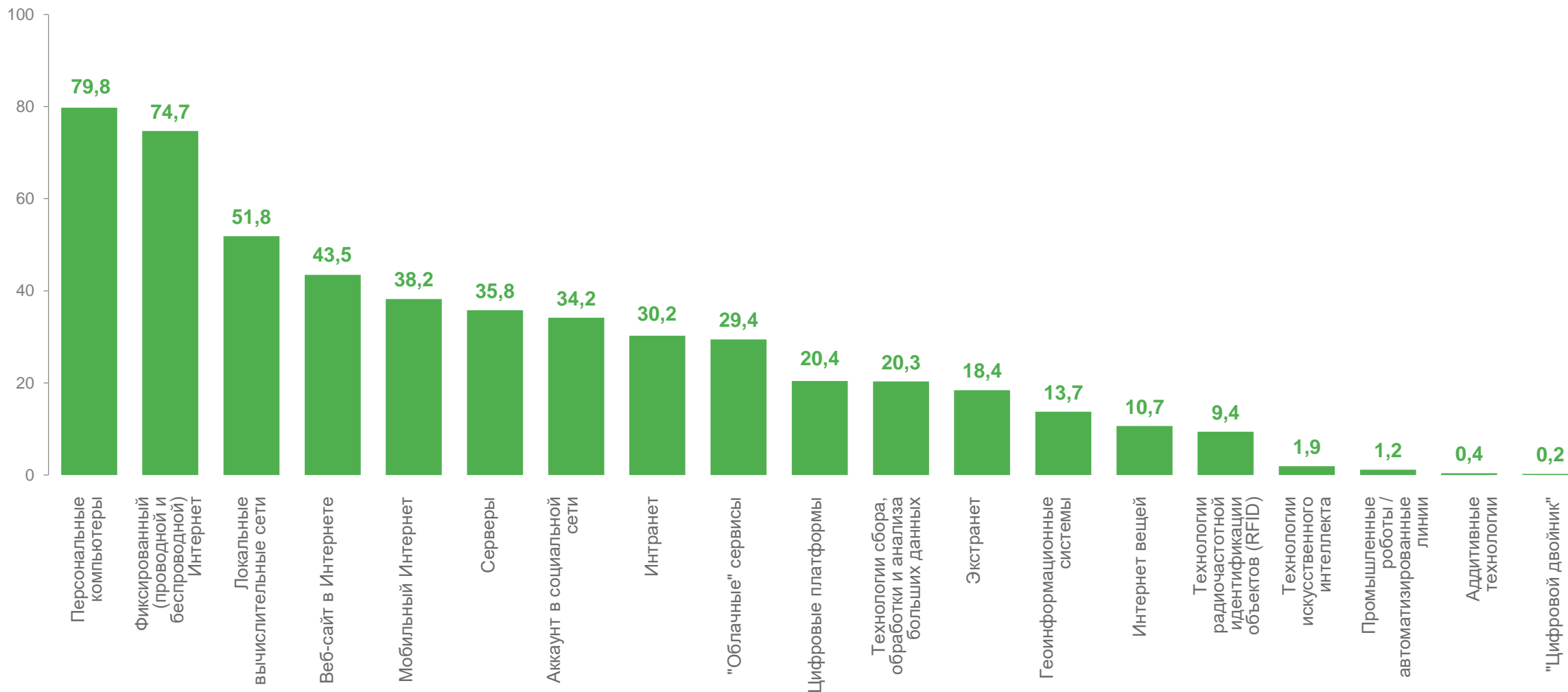
в % от общего числа обследованных организаций





ЧИСЛО ОРГАНИЗАЦИЙ, ИСПОЛЬЗОВАВШИХ ОТДЕЛЬНЫЕ ВИДЫ ОБОРУДОВАНИЯ И ЦИФРОВЫХ ТЕХНОЛОГИЙ

в % от общего числа обследованных организаций





НАЛИЧИЕ ПЕРСОНАЛЬНЫХ КОМПЬЮТЕРОВ

на конец 2022 года; тыс. единиц



265,0

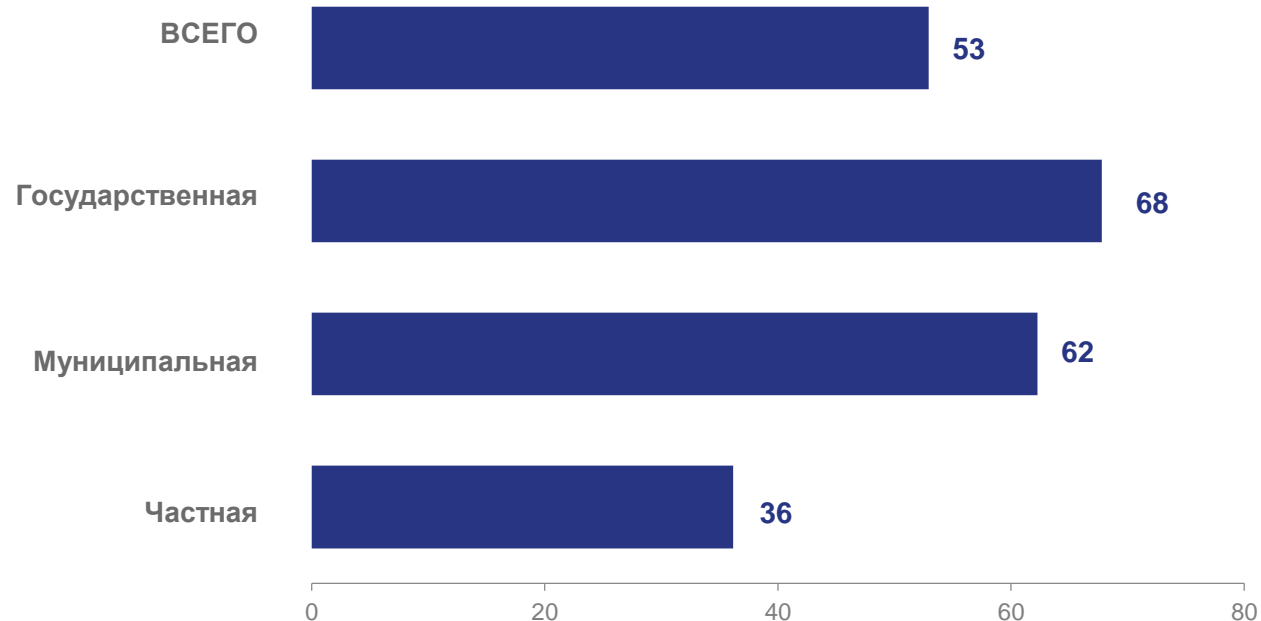
Количество
персональных
компьютеров



195,2

из них имеют доступ
к сети Интернет

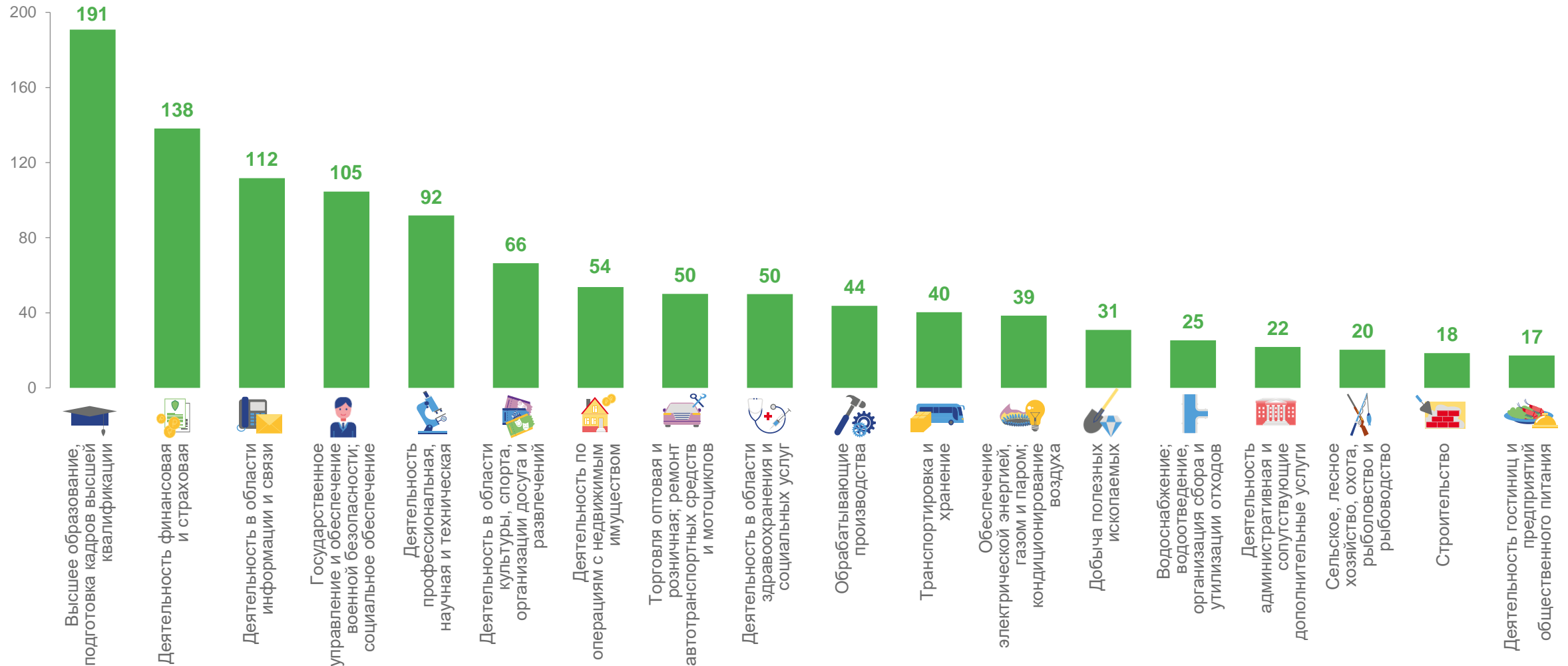
Количество персональных компьютеров
по формам собственности организаций
в расчете на 100 работников, единиц





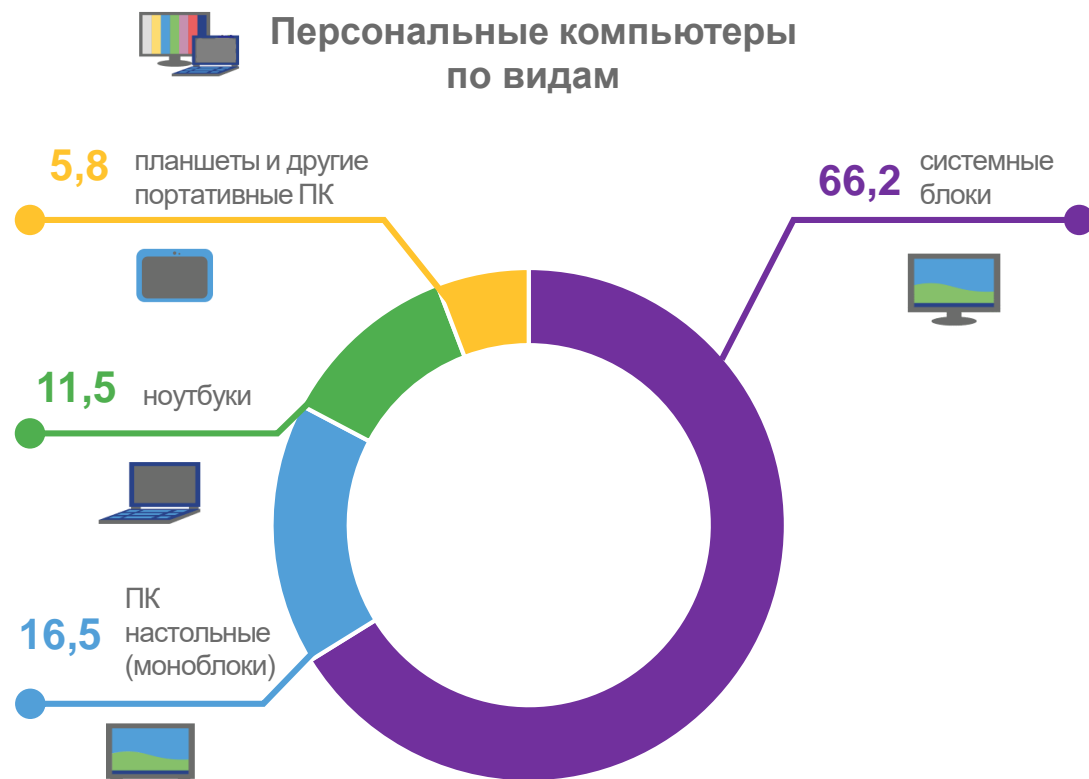
ЧИСЛО ПЕРСОНАЛЬНЫХ КОМПЬЮТЕРОВ В ОРГАНИЗАЦИЯХ ПО ВИДАМ ЭКОНОМИЧЕСКОЙ ДЕЯТЕЛЬНОСТИ

на 100 работников обследованных организаций; единиц

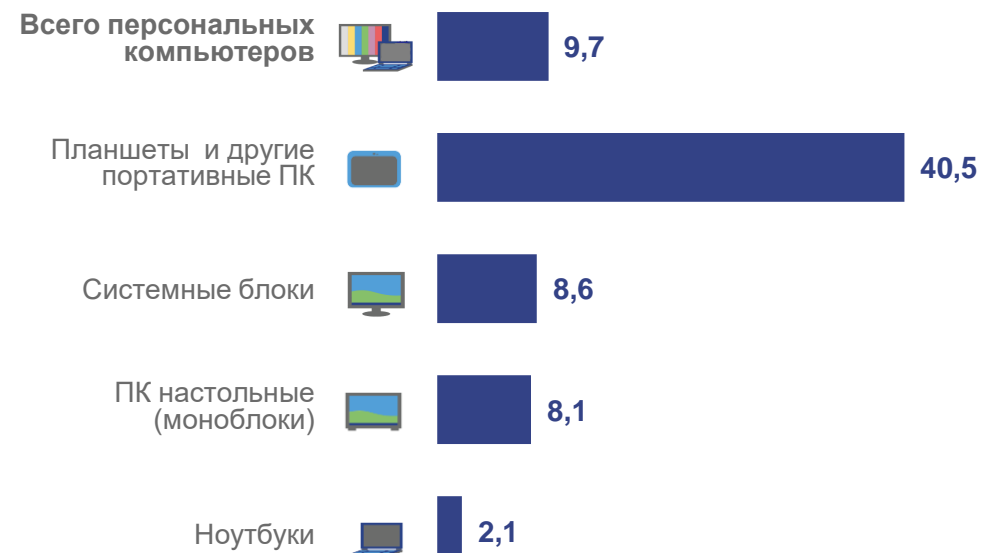


НАЛИЧИЕ ПЕРСОНАЛЬНЫХ КОМПЬЮТЕРОВ ПО ВИДАМ

на конец 2022 года; в % к общему числу



Доля продукции российского производства

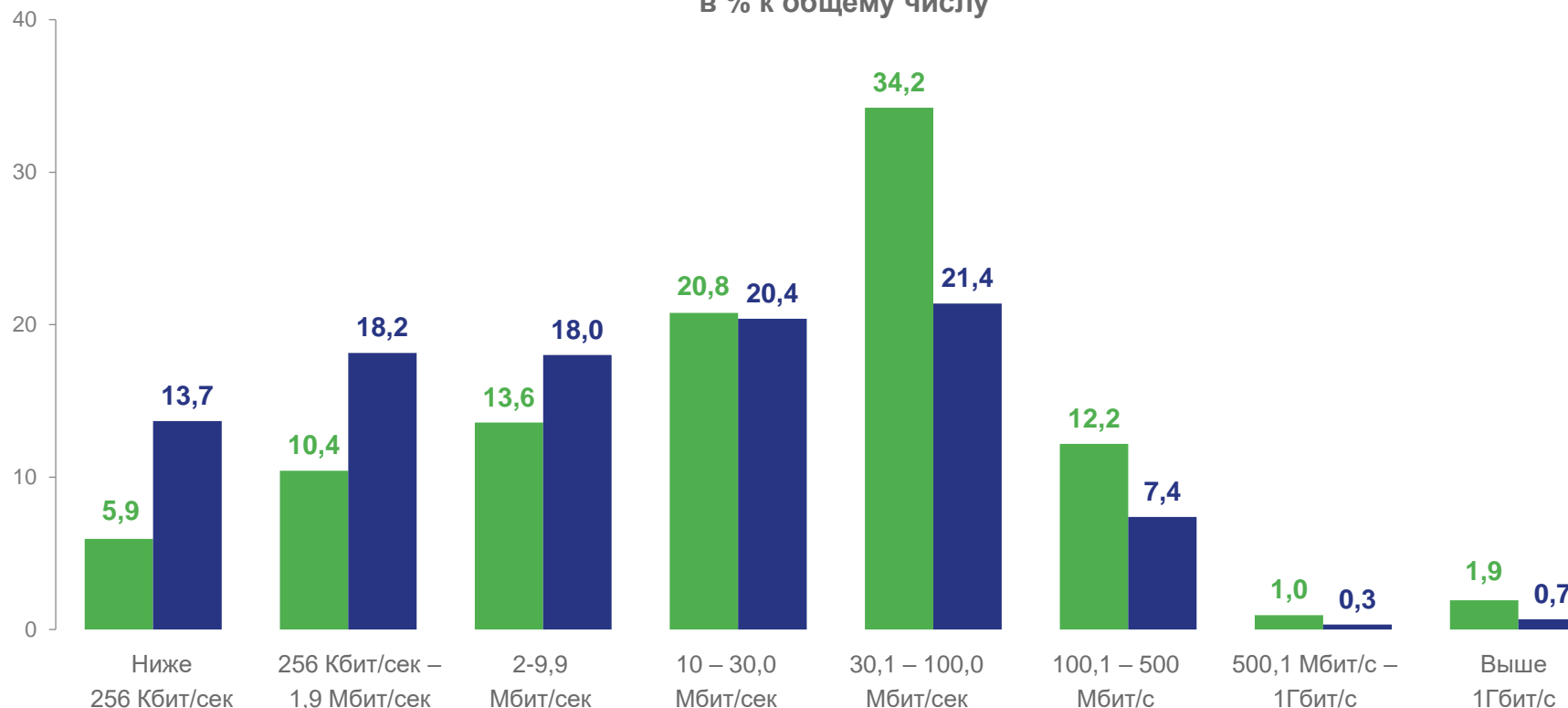




ЧИСЛО ОРГАНИЗАЦИЙ, ИСПОЛЬЗОВАВШИХ ИНТЕРНЕТ

на конец 2022 года; единиц

Распределение организаций, указавших максимальную скорость передачи данных через Интернет, в % к общему числу



4 250
использовали фиксированный Интернет

2 099
использовали мобильный Интернет

■ фиксированный Интернет ■ мобильный Интернет





ЦЕЛИ ИСПОЛЬЗОВАНИЯ СЕТИ ИНТЕРНЕТ

в % от общего числа

Распределение числа организаций, использовавших Интернет



в целях общего характера



в коммерческих целях





ИСПОЛЬЗОВАНИЕ ИНТЕРНЕТА ДЛЯ ВЗАИМОДЕЙСТВИЯ С ОРГАНАМИ УПРАВЛЕНИЯ

тыс. единиц



3 734

Число организаций, использующих Интернет для взаимодействия с органами управления

Распределение организаций по целям использования Интернет, в % от общего числа





ИСПОЛЬЗОВАНИЕ ОРГАНИЗАЦИЯМИ СПЕЦИАЛЬНЫХ ПРОГРАММНЫХ СРЕДСТВ

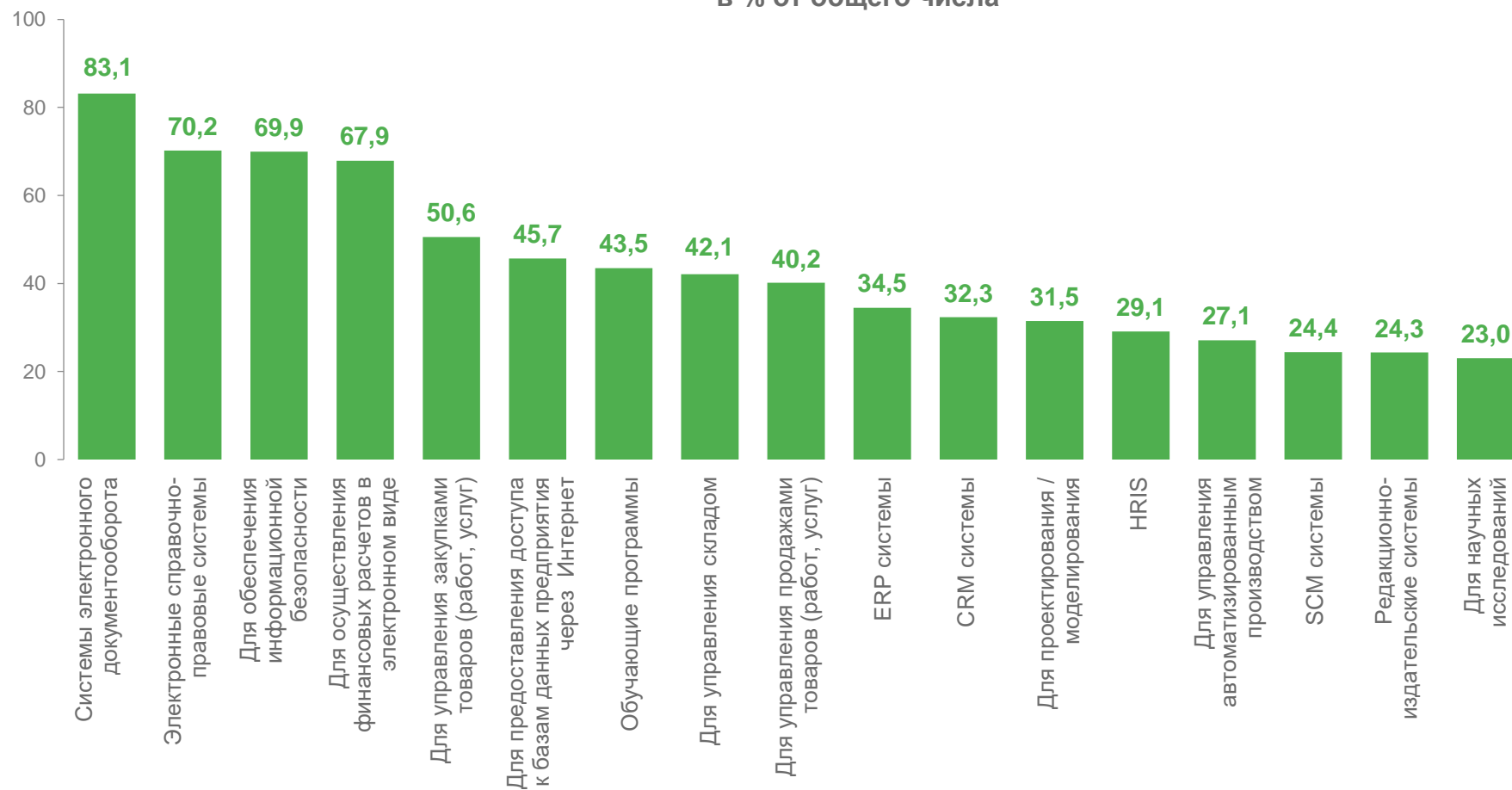
на конец 2022 года; единиц



3 710

Число организаций, имевших специальные программные средства

Распределение организаций по целям использования специальных программных средств, в % от общего числа





ИСПОЛЬЗОВАНИЕ ОРГАНИЗАЦИЯМИ СРЕДСТВ ЗАЩИТЫ ИНФОРМАЦИИ

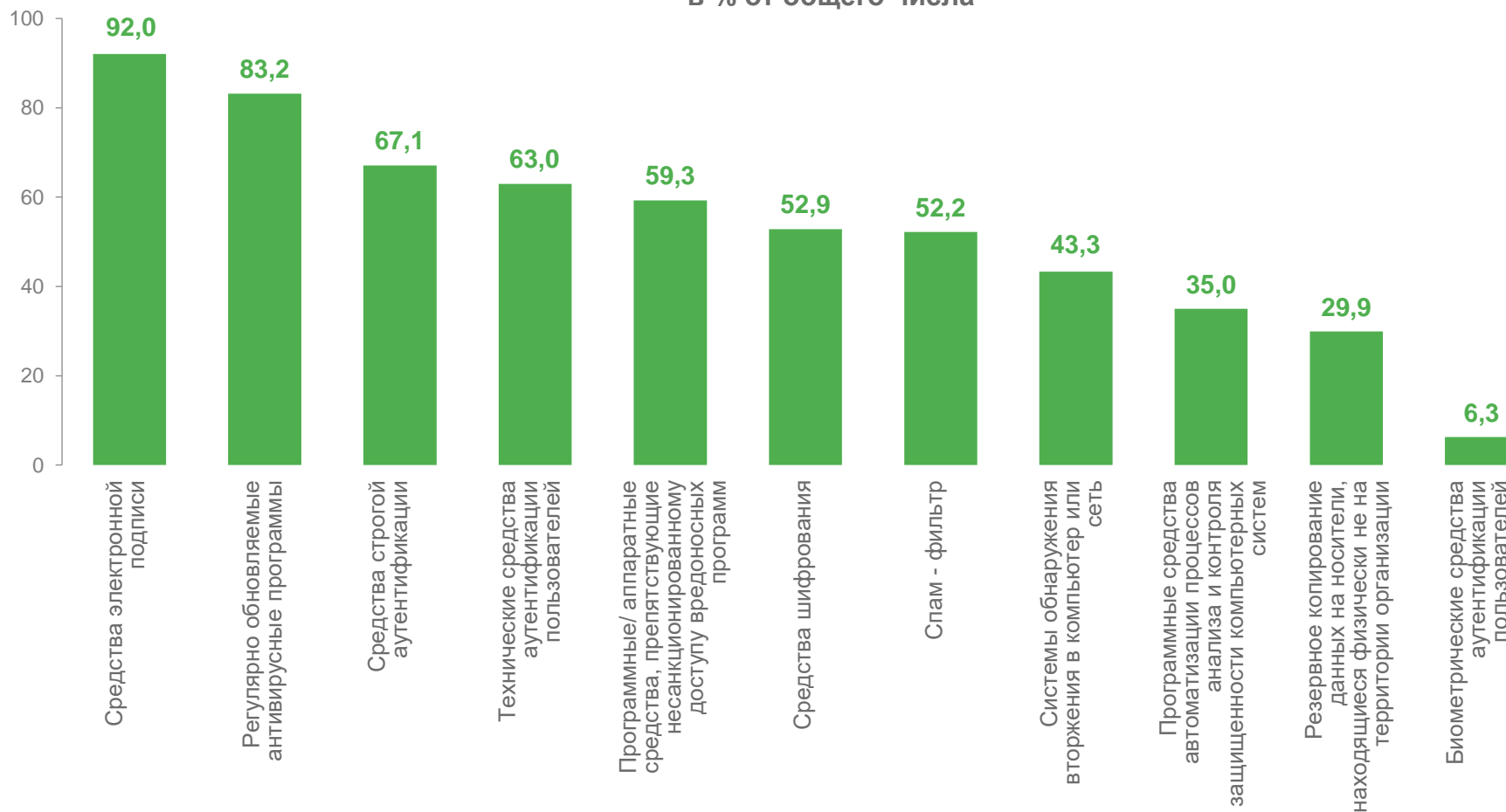
на конец 2022 года; единиц

Распределение организаций, использовавших средства защиты информации, передаваемой по глобальным сетям, в % от общего числа



4 098

Число организаций, использовавших средства защиты информации





ЧИСЛЕННОСТЬ СПЕЦИАЛИСТОВ ПО ЦИФРОВЫМ ТЕХНОЛОГИЯМ

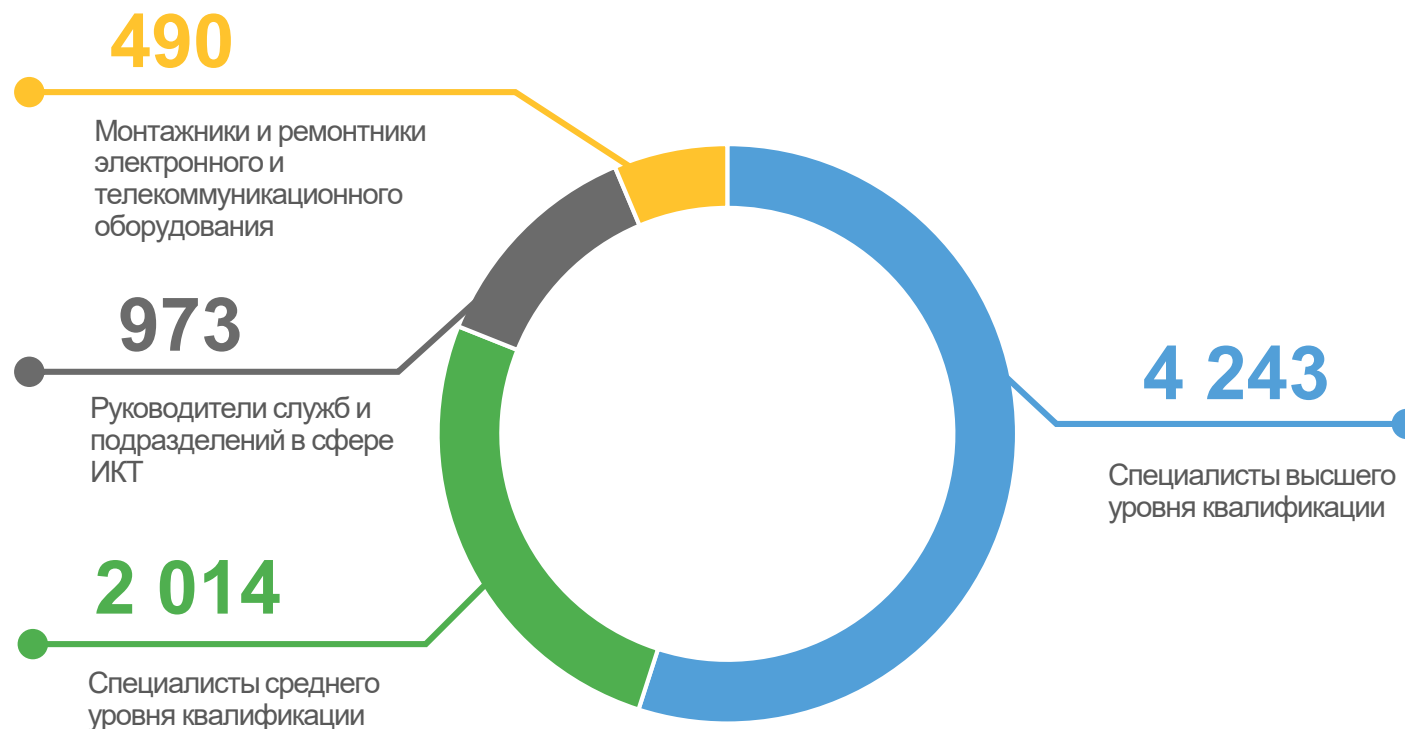
на конец 2022 года; человек



7 720

Специалисты по информационным и коммуникационным технологиям*

Распределение численности специалистов по категориям персонала



* численность работников списочного состава





ЗАТРАТЫ НА ВНЕДРЕНИЕ И ИСПОЛЬЗОВАНИЕ ЦИФРОВЫХ ТЕХНОЛОГИЙ

2022 год; млн рублей



18 932,6

Затраты - всего

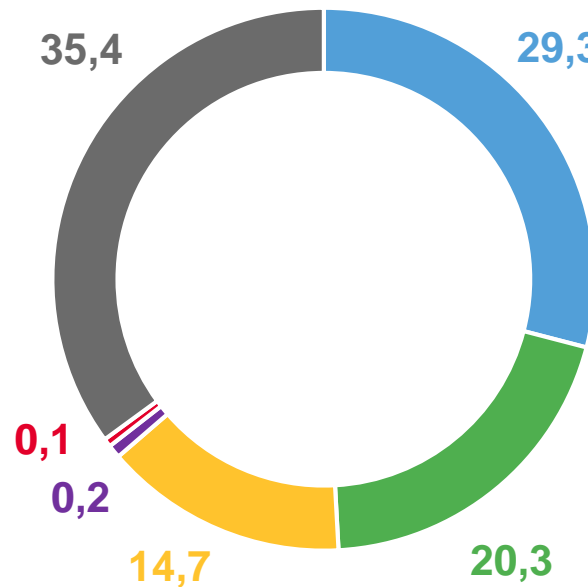
15 595,1







Внутренние

3 337,5

Внешние

Распределение внутренних затрат организаций по видам,
в % к итогу



-  На приобретение машин и оборудования, а также техническое обслуживание, модернизацию, текущий и капитальный ремонт
-  На оплату услуг электросвязи
-  На приобретение, адаптацию и доработку программного обеспечения
-  На обучение сотрудников
-  На приобретение цифрового контента
-  Прочие





УРОВЕНЬ ИНФОРМАЦИОННОЙ АКТИВНОСТИ ОРГАНИЗАЦИЙ В РЕГИОНАХ СИБИРСКОГО ФЕДЕРАЛЬНОГО ОКРУГА

в 2022 году; удельный вес организаций, использовавших ИКТ; в % от общего числа обследованных организаций



Персональный компьютер



79,6%

Россия



82,4%

СФО



Сеть Интернет



77,9%

Россия



80,7%

СФО

